



Anrechnung an der Evangelischen Hochschule Ludwigsburg

Die Fachstelle Anrechnung

Anne-Mareike Steidl

- staatlich anerkannte Hochschule für Angewandte Wissenschaften in **kirchlicher Trägerschaft**
- **12 Bachelor- und 6 Masterstudiengänge** in den Bereichen **Soziales, Diakonie, Pädagogik, Pflege und Religion**
- **Campus Ludwigsburg** mit ca. 1300 Studierende, **Campus Reutlingen** mit ca. 140 Studierende
- **persönliche Atmosphäre** und **kleine Lerngruppen**



Anrechnung an der EH LB - Historie

StuDiT. Studium Diakonot in Teilzeit 01.08.2014 - 31.01.2018	StuDiT+AnSA. Studium Diakonot in Teilzeit plus Anrechnung Soziale Arbeit 01.02.2018 - 31.10.2020
Projekt EH Ludwigsburg	Verbundprojekt EH Ludwigsburg / KH Freiburg
Religionspädagogik / Gemeindepädagogik und Diakoniewissenschaft	Religionspädagogik / Gemeindepädagogik und Diakoniewissenschaft sowie Soziale Arbeit

Ergebnisse aus beiden Projekten (Auszug):

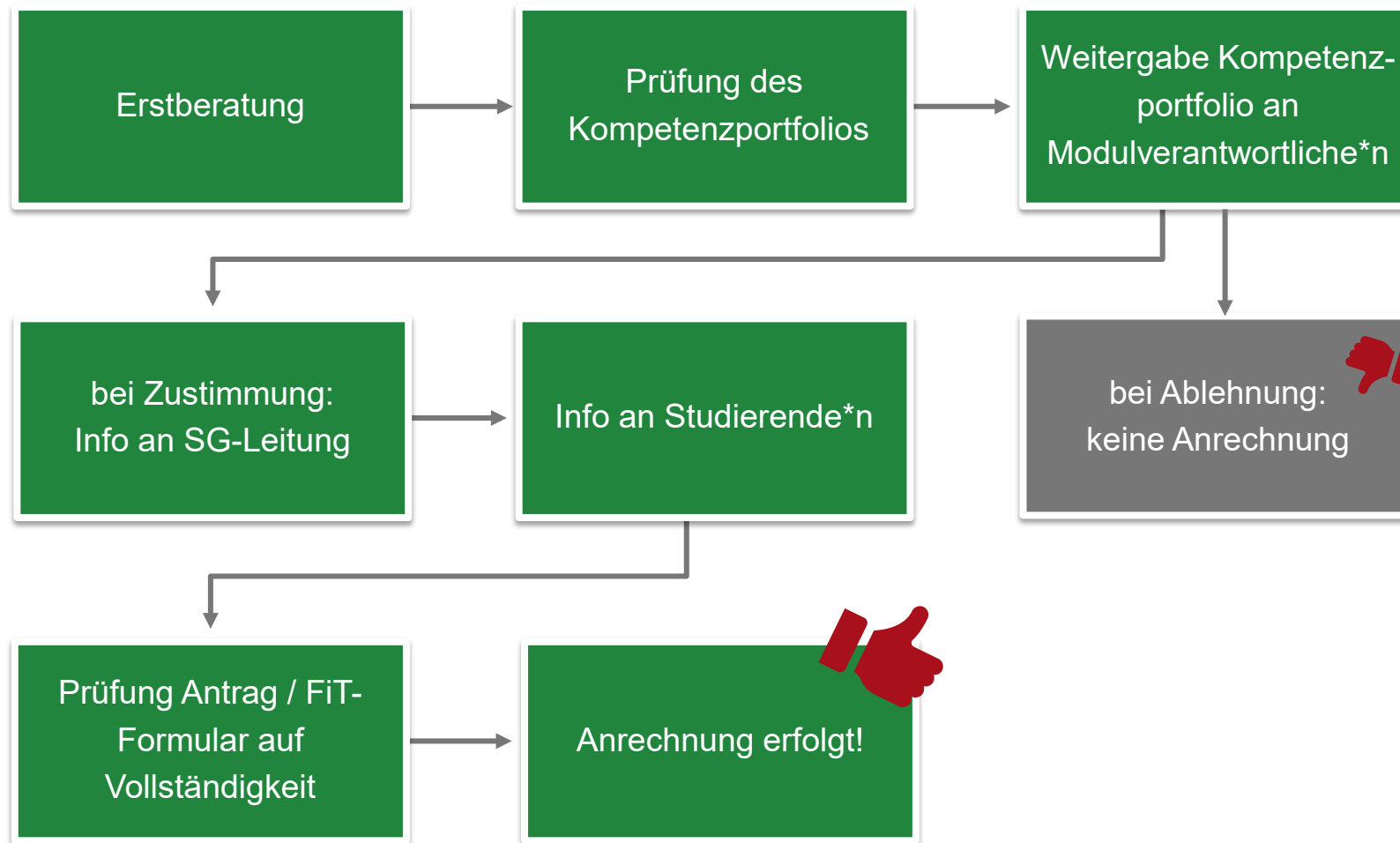
- **Studium in individueller Geschwindigkeit** möglich
- **Kompetenzraster** für alle Module
- Workshops zur **Kompetenzfeststellung und Anrechnung** → Übergang in individuelle Beratung und Schulung
- Konzepte für **Lift-Kurse** (Niveau nicht ausreichend) und **FiT-Verfahren** (fehlende Inhalte)
- **Pauschale Anrechnungsverfahren** für Erzieher*innen
- **Kooperation** mit diakonisch-missionarischen Ausbildungsstätten
- Kooperation im **Netzwerk Anrechnung Soziale Arbeit** mit insgesamt sechs beteiligten Hochschulen

Einrichtung der Fachstelle Anrechnung

- **Verstetigung und Umsetzung der Ergebnisse aus den Projekten**
- **Schaffung von konkreten Strukturen und Abläufen**
- Beratung zu Anrechnungsmöglichkeiten in 4 Bachelor-Studiengängen
- Ansprechpartnerin für Studieninteressierte, Studierende und Dozierende
- Beratung zu einem individuellen Studienverlauf
- Begleitung im gesamten Anrechnungsprozess inkl. Unterstützung bei den Formalien





Verfahrensablauf bei individuellen Anrechnungsverfahren





Nachweise im Kompetenzportfolio

- Bewertung von Kompetenzen nach Inhalt und Niveau → **Kompetenzportfolio**
- mögliche Bestandteile:
 - Abschluss- und Prüfungszeugnisse
 - Zertifikate
 - Modulhandbücher
 - Kursbeschreibungen
 - Inhaltsübersichten
 - Lern- und Arbeitsmaterialien

Nachweise zu unübersichtlich	Nachweise reichen nicht aus
	
Erstellung eines Kompetenzabgleichs durch die Fachstelle Anrechnung	Erstellung einer Kompetenzbeschreibung durch Studierende*n
Grundlage: Modulbeschreibungen in Modulhandbüchern	Grundlage: Kompetenzraster der Module
	Termin zur „Schulung“ vorab durch Fachstelle Anrechnung

FIT-Verfahren und Lift-Kurse

FIT-Verfahren: fehlende Inhalte	Lift-Kurse: unzureichendes Niveau
<p>...wenn nur Bausteine eines Moduls angerechnet werden können.</p>	<p>...wenn das Kompetenzniveau nicht ausreicht</p>
<p>→ einzelne Bausteine werden im Studienverlauf nachstudiert</p>	<p>→ Erstellen von wissenschaftlichen Reflexionen, Quellenkritik etc.</p>
<p>Nach Komplettierung des zu vervollständigenden Moduls, wird dieses im System als bestanden hinterlegt.</p>	<p>Nach bestandenem LIFT-Kurs wird das Modul im System als vollständig bestanden hinterlegt.</p>
<p>pauschal und individuell möglich</p>	
	

Anrechnung an der EH LB - Status und Ausblick

Fachstelle Anrechnung bietet:

- ✓ **Entlastung** der Modulverantwortlichen und der SG-Leitungen
- ✓ **effiziente** Entscheidungen möglich
- ✓ **Service** für die Studierenden
- ✓ **einheitliche** Anrechnung in gleichartigen Fällen
- ✓ **klare Verantwortlichkeiten** und Strukturen

Herausforderungen in der Zukunft

- Digitalisierung: Einführung Datenmanagement-System
- Ausweitung des Angebots der Fachstelle



Vielen Dank für Ihre Aufmerksamkeit!



Anne-Mareike Steidl
Fachstelle Anrechnung



www.eh-ludwigsburg.de → Studium → Fachstelle Anrechnung



Tel. 07141 9745-275 (Mo-Do)



anrechnung@eh-ludwigsburg.de